

¿De dónde viene la leche?

Cada gota de leche empieza en la granja y termina en tu vaso.

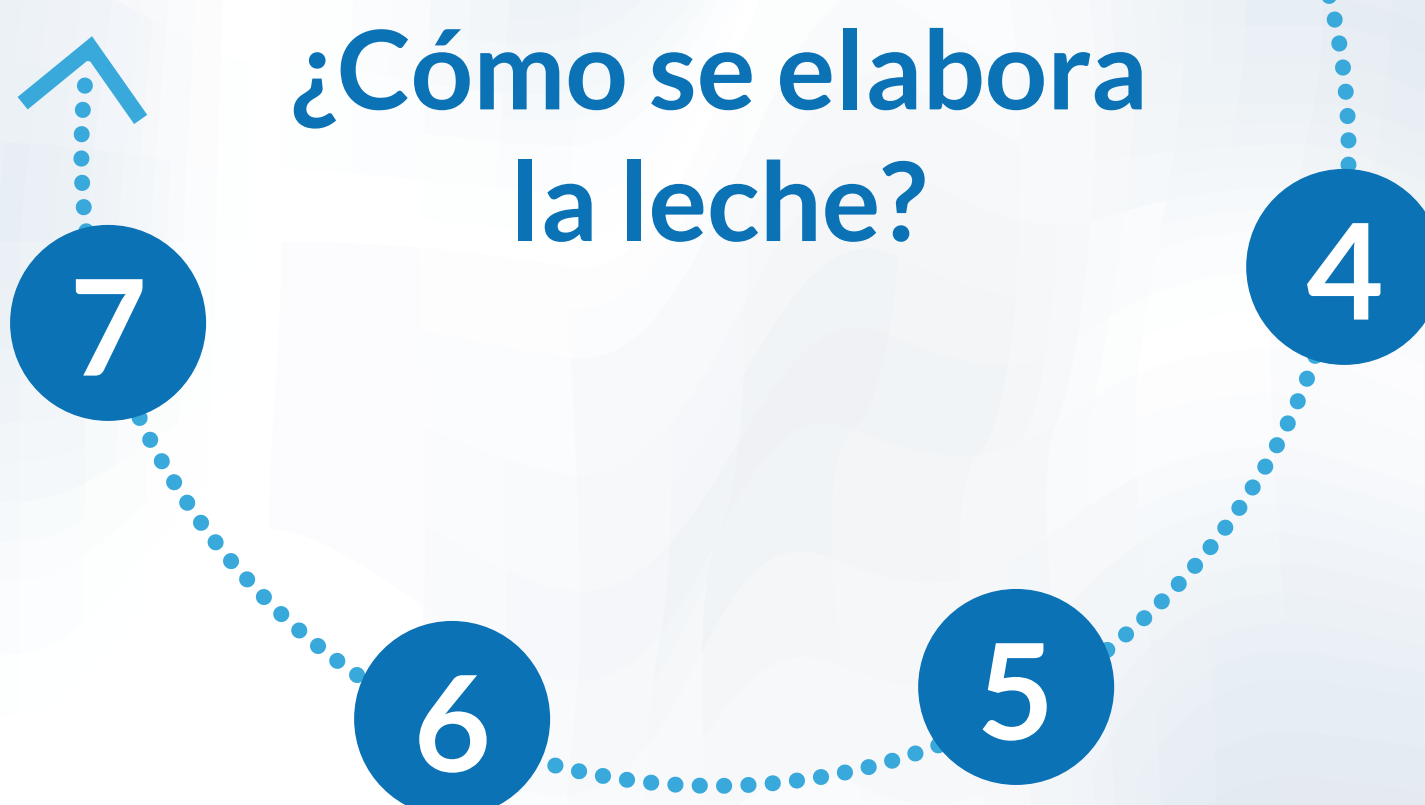


Ordeño
En el campo y/o en las granjas lecheras se ordeñan las vacas.


Transporte
La leche se lleva a las plantas de procesamiento.

Procesamiento
Aquí se procesa la leche, haciéndola desnatada, semidesnatada o entera y se producen algunos miembros de la pandilla láctea como nata, yogur, mantequilla...

En tu casa
¡¡A disfrutarlo!!




Envasado
Se coloca en los envases.



En tu ciudad
Hasta llegar al supermercado o almacén de tu barrio.

Distribución
En camiones frigoríficos se distribuye por todo el país.



Programa Escolar de Consumo de Leche y Productos Lácteos